

2014 年度精密工学会秋季大会 アクセスマップ

主会場:鳥取大学鳥取キャンパス

所在地:〒680-8550 鳥取県鳥取市湖山町南 4-101

最寄駅:JR 山陰本線 鳥取大学前駅

アクセス:鳥取駅から山陰本線で約 8 分. 鳥取大学前駅で下車. 鳥取大学前駅から徒歩約 3 分.

:鳥取空港から車で約 10 分.

懇親会会場:食のみやこ鳥取 食育交流ホール とりっこ広場

所在地:〒680-0908 鳥取県鳥取市賀露町西 3 丁目 323 (電話:0857-50-1771)

アクセス:鳥取大学鳥取キャンパスから車で約 15 分. 鳥取駅から車で約 25 分.

※当日, 鳥取大学鳥取キャンパスから懇親会会場まで, 懇親会会場から鳥取駅まで送迎バスをご用意しています.



2014 年度精密工学会秋季大会 キャンパスマップ

広報センター

総合受付／会議室

共通教育棟 A棟～E棟

一般講演会場／シンポジウム会場／先端技術紹介セッション(機器展示, カタログ展示)／談話室／クローク／新技術講演会／贈賞式／特別講演会／名誉会員・役員控室／会議室

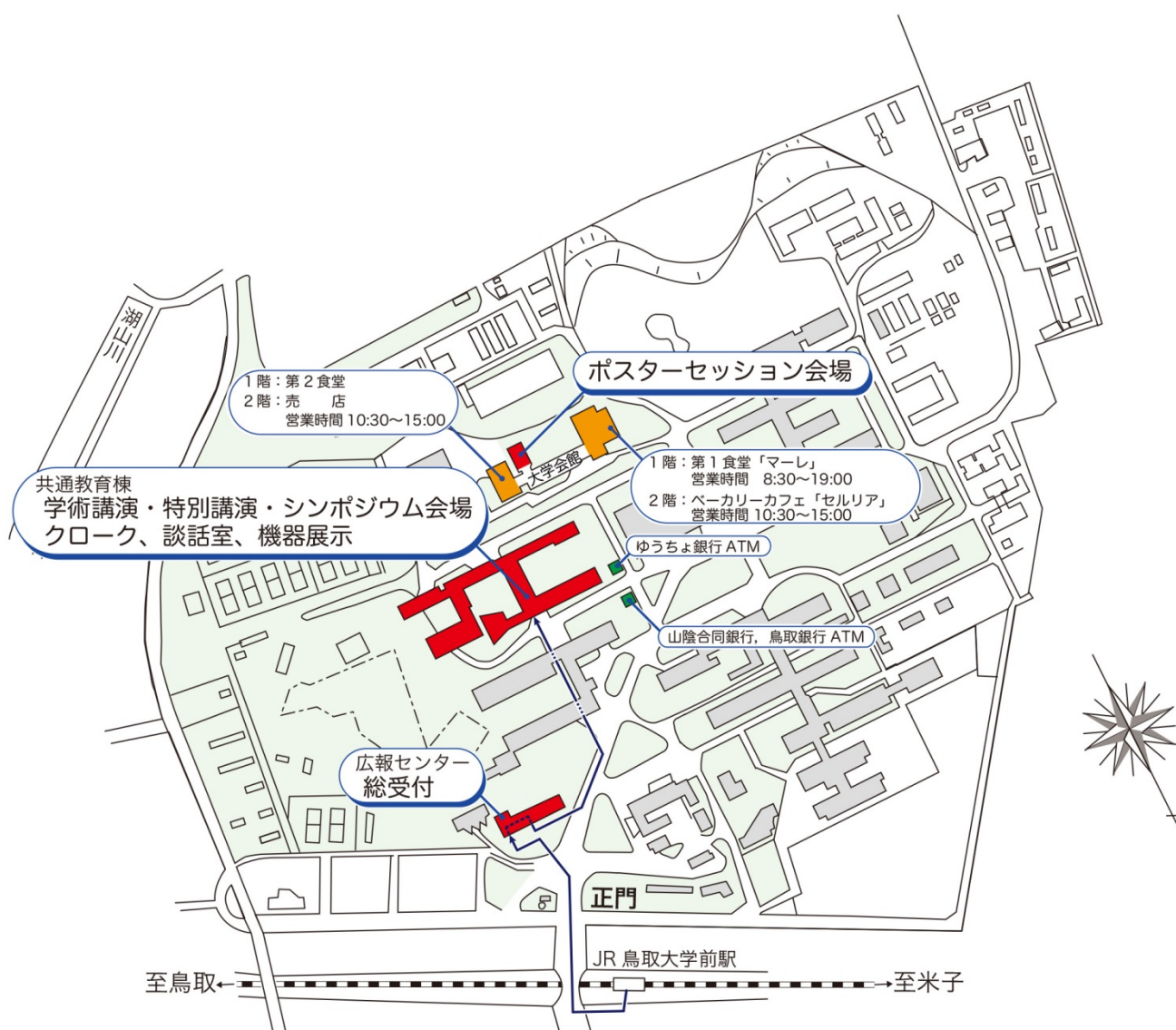
学生会館大集会室

ポスターセッション

生協第2食堂

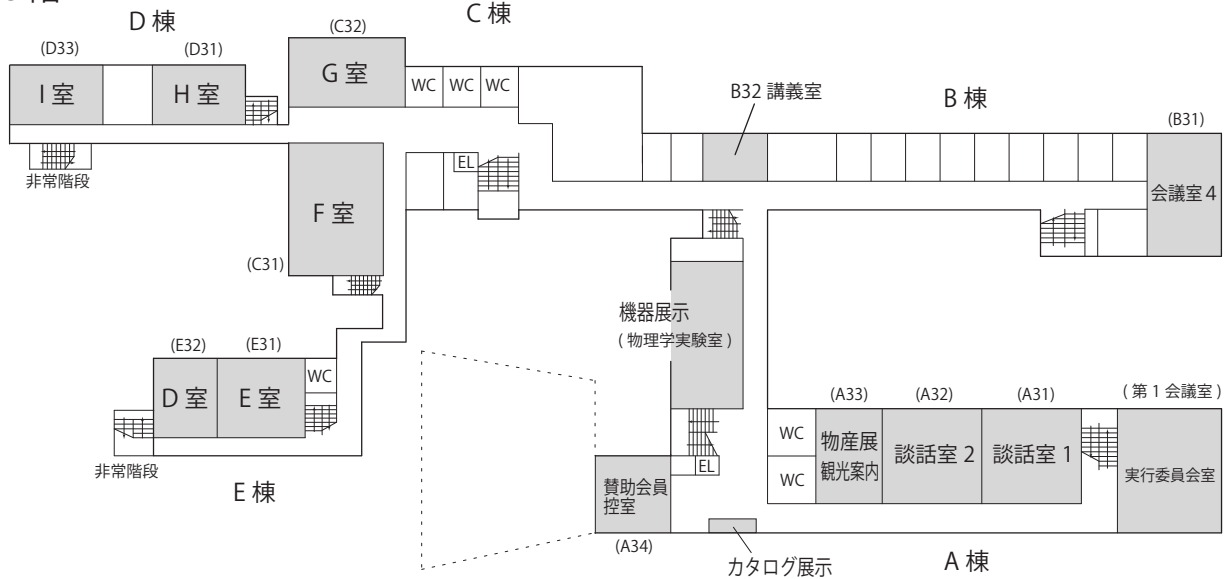
技術交流会／ポスターセッション懇親会

※ 大学周辺に食堂はほとんどございません。生協第1食堂または第2食堂をご利用下さい。

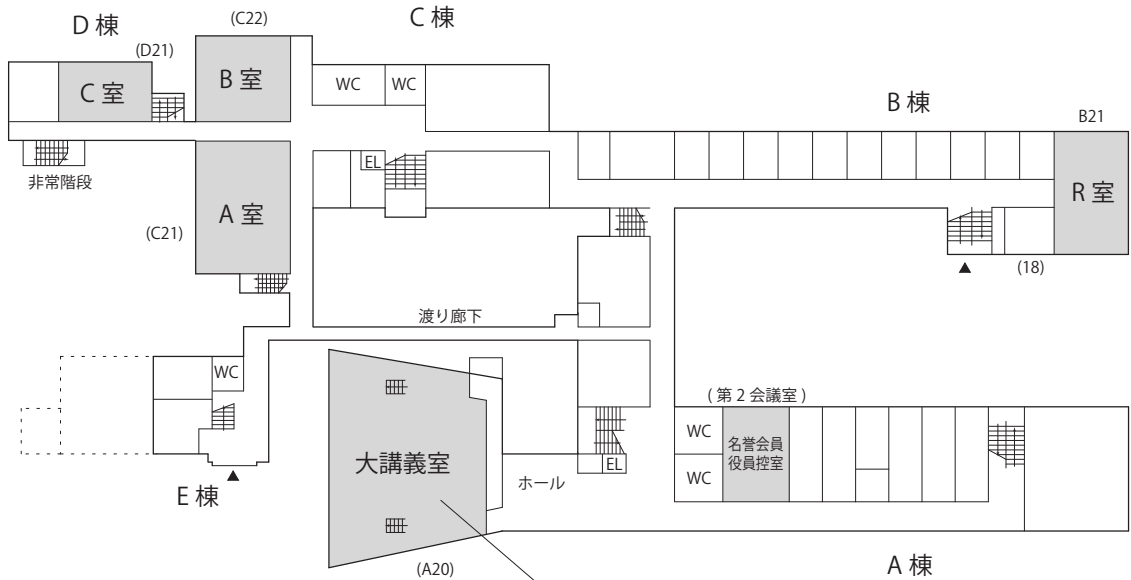


学術講演会場案内図 (共通教育棟 1階～3階)

3階

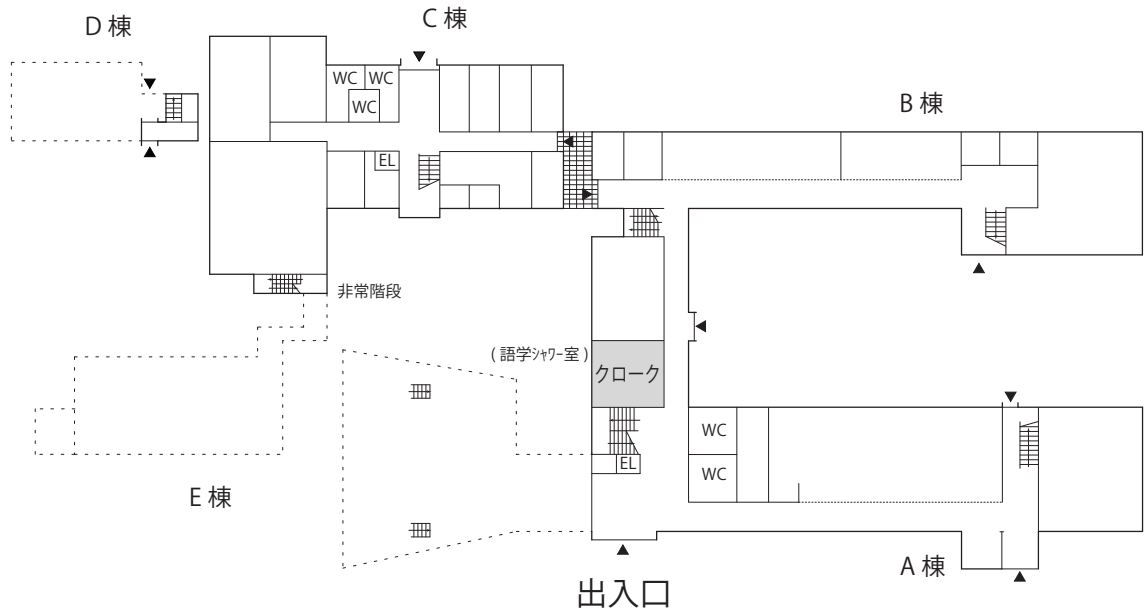


2階



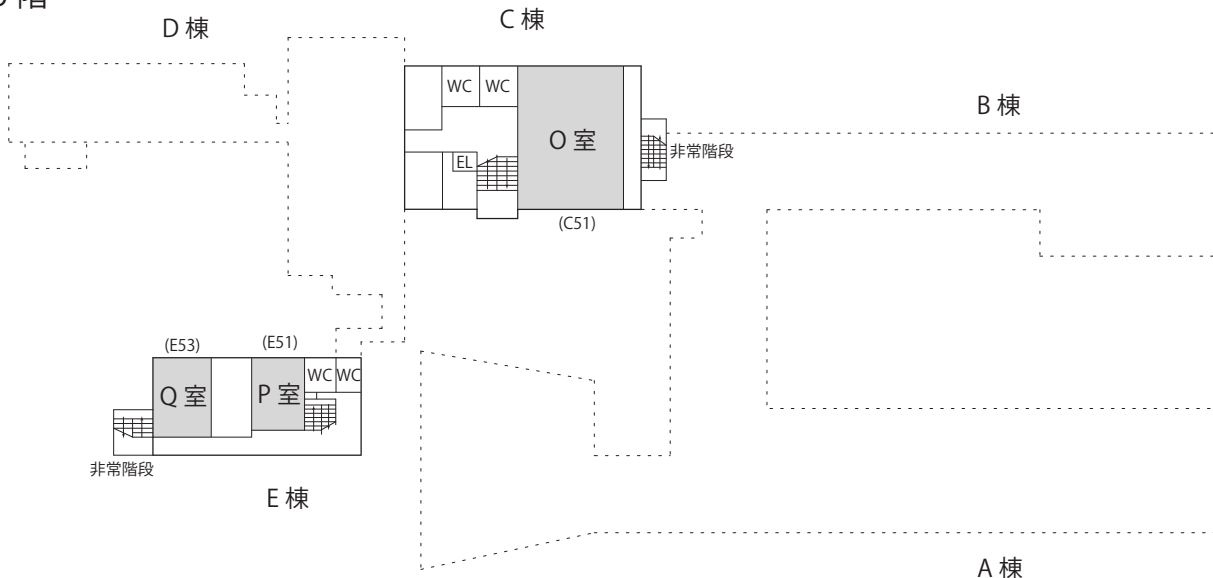
元気の出る新技術講演会,
贈賞式, 受賞講演, 特別講演

1階



学術講演会場案内図 (共通教育棟 4階～5階)

5階



4階

